

Woche vom 17.05.-21.05.2021

Montag, 17. Mai

Mathematik:

Übung 17.05.2021

-	4	6
10		
18		
11		
13		

-	2	5
10		
18		
11		
13		

+	5	7
10		
12		
7		
9		

+	3	8
10		
12		
8		
7		

Addiere zur Zahl 7 die Zahl 9.

Bilde die Summe aus den Summanden 6 und 8.


Subtrahiere die Zahl 7 von der Zahl 13.

Subtrahiere die Zahl 8 von der Zahl 14.

Einführung Sachrechnen RB S 108 nur mündlich

Welche Fragen kannst du beantworten, welche nicht?

Was gehört zusammen? Ordne zu und verbinde.



Wie viele Kinder sind insgesamt auf dem Klettergerüst?

Wie viele Seifenblasen sind noch ganz?

Wie viele Kinder wippen noch?

Wie viele Muffins backt Mama morgen?

$12 + 4 = \underline{\quad}$

$4 + 4 = \underline{\quad}$

$10 - 2 = \underline{\quad}$

$12 - 4 = \underline{\quad}$

 Seifenblasen sind noch ganz.

 Kinder wippen noch.

 Kinder spielen fangen.

 Kinder sind insgesamt auf dem Klettergerüst.

Schreibe in dein M1-Heft ab und löse die Aufgabe!

Sachrechnen

Frage: Wie viele Kinder sind insgesamt auf dem Klettergerüst?

Lösung: $4 + \dots = \dots$

Antwort: ... Kinder sind insgesamt auf dem Klettergerüst.

Geschafft!



Deutsch: TEIL 1

1. Lesen - Festigung eu

Eine **neue** Schulwoche

Heute beginnt wieder eine **neue** Woche. **Heute** ist Montag. Morgen ist Dienstag.

Übermorgen ist schon Mittwoch. Nach dem Mittwoch folgt der Donnerstag. Am

Freitag endet unsere Schulwoche. Nun beginnt schon das Wochenende.

Sonntag und der **neue** Montag sind Feiertage. Du darfst also am Montag zu Hause

bleiben. Das wird ein schönes langes Wochenende. **Freue** dich!

2. Lernwörter

Schneide sie aus und klebe die neuen Lernwörter in dein D1-Heft! Schreibe sie in Schreibschrift einmal ab! Übe sie täglich bis du sie auswendig schreiben kannst!

Denke an das Datum!

17.05.2021

Lernwörter 9

Ball, Dach, auch, ich, nicht,
dich, sich, mich, laufen

Lernwörter 9

*Ball, Dach, auch, ich, nicht,
dich, sich, mich, laufen*

3. Festigung Schreibbuchstaben

Schreibe folgende Buchstaben im D2- Heft in Schreibschrift auf!

H h F f K k G g Z z Eu eu Ei ei Ö ö Ä ä Ü ü

Ch ch B b D d W w R r S s N n M m P p T t

O o U u L l I i A a E e Au au Sch sch ie

Vergleiche mit Umis Schreibheft Seite 55! Alles richtig? Berichtige deine Fehler!


Geschafft!






TEIL 2

1. Einführung ß im Buchstabenheft

Schneide aus und klebe alles in dein Buchstabenheft!



Merke: ß folgt nur nach einem langen Laut.
(gießen, Ruß, fließen, StraÙe, Gruß)



heiß

weiß

groß

süß

2. Schreiben ß

Übe in Umis SH S 44 den neuen Buchstaben! Es gibt nur ein kleines ß.

Großes Fenster: *Sprich dabei: schräg auf- schnelle Umkehr - gerade ab- schnelle Umkehr- gerade auf dem Abstrich bis fast nach oben und ein kleiner Bogen im Dach- schnelle Umkehr- einen großen Bogen in der Wohnung (wie eine 3)- nicht ganz schließen*

Übe die Zeilen! *ß, Tuß, groß, heiß, grüßen*

Geschafft!



SU: AB Woher kommt das Licht?

Suche alle natürlichen und künstlichen Lichtquellen und male sie farbig an! Hefte das Blatt anschließend in deinen grünen Hefter für Sachunterricht!

Geschafft!



Woher kommt das Licht?



1 Suche alles, was leuchtet. Male farbig aus.