

Montag, 03.05.21

Mathematik „Rechnen über die Zehn“

1. Wiederholung

Vervollständige bis 20.

1	3	5																	
---	---	---	--	--	--	--	--	--	--	--	--	--	--	--	--	--	--	--	--

Das sind _____ Zahlen.

2	4																		
---	---	--	--	--	--	--	--	--	--	--	--	--	--	--	--	--	--	--	--

Das sind _____ Zahlen.

Zahline S. 47/5

2. Einführung Addieren mit Zehnerübergang

Ich lege 8 und 2, dann noch 4.

Lena

$8 + 6$

$8 + 6 = 14$
 $8 + 2 = 10$
 $10 + 4 = 14$

Zuerst zur 10.

$8 + 6 = 14$
 $8 + 2 + 4 = 14$

Rechne wie Lena! Male und schreibe!

$7 + 5$

7	+	5	=		
	+		=	10	
10	+		=		

$9 + 6$

9	+	6	=		
	+		=	10	
10	+		=		

$8 + 4$

8	+	4	=		
	+		=	10	
10	+		=		

Zahline S. 49/1-3

Geschafft! Du darfst in deinem Lernpass dem 1. Mathefenster ein Lachgesicht 😊 geben!

Deutsch:

1. Leseübung Fibel S. 54/55
2. Lernwörter:

auch, auf, aus, Auto, bauen, Baum, haben, ich, lachen, laufen, machen, mich, nicht, noch, sauber, sich, suchen

Nimm dein D1-Heft und lass dir die Wörter diktieren! Kontrolliere anschließend genau! Alles richtig? Prima! 😊 Berichtige, falls du Fehler gemacht hast!

3. Festigung G/g

Übungsheft S. 51/1-4

Schreibschriftheft S.40 rechts oben

Geschafft! Du darfst in deinem Lernpass dem 1. Deutschfenster ein Lachgesicht 😊 geben!

4. Sinnerfassung:

Gert fragt die Mutter, ob er in den Wald gehen darf.

Mutter sagt: „Nein, Gert, es ist sehr weit. Es gibt Tiere wie Ameisen, Amseln, Igel und Rehe.“

„Sind Giraffen im Wald?“

„Nein, Giraffen gibt es im Tiergarten. Dort leben auch Gorillas, Tiger, Pumas und Leoparden.“

„Mutter, fahren wir mal in den Tiergarten?“

„Morgen, mein lieber Gert, dann ist Sonntag.“

„Das ist gut.“ Gert ist froh.

Beantworte:

1. Wohin will Gert gehen? Unterstreiche grün!
2. Erlaubt es Mama? Unterstreiche gelb!
3. Wo finden wir Giraffen? Unterstreiche blau!
4. Wann fahren sie in den Tiergarten? Unterstreiche rot!

5. Schreibübung:

Schreibschriftheft S. 40 links unten ins D2-Heft

Geschafft! Du darfst in deinem Lernpass dem 2. Deutschfenster ein Lachgesicht 😊 geben!

Dienstag, 04.05.21

Mathematik „Rechnen über die Zehn“

1. Wiederholung

$12 + 3 = \underline{\quad}$	$11 + 8 = \underline{\quad}$	$16 - 3 = \underline{\quad}$	$14 - 0 = \underline{\quad}$
$15 + 4 = \underline{\quad}$	$13 + 5 = \underline{\quad}$	$20 - 1 = \underline{\quad}$	$17 - 5 = \underline{\quad}$
$17 + 1 = \underline{\quad}$	$14 + 2 = \underline{\quad}$	$12 - 2 = \underline{\quad}$	$15 - 1 = \underline{\quad}$
$10 + 6 = \underline{\quad}$	$19 + 1 = \underline{\quad}$	$19 - 6 = \underline{\quad}$	$20 - 4 = \underline{\quad}$
$18 + 2 = \underline{\quad}$	$20 + 0 = \underline{\quad}$	$18 - 6 = \underline{\quad}$	$19 - 3 = \underline{\quad}$
15 16 17 18 19 20	15 16 18 19 20 20	10 12 13 13 13 19	12 14 14 15 16 16

Nutze die grünen Lösungszahlen zur Selbstkontrolle! Streiche jede Lösungszahl ab, die du errechnet hast! Alles richtig? Prima! 😊 Berichtige falsche Aufgaben!

2. Festigung Addieren mit Zehnerübergang


Rechne zuerst bis zur 10.



$$\begin{array}{r} 8 + 7 = \\ + \quad = 10 \\ + \quad = \end{array}$$

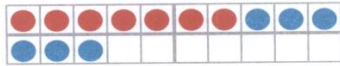


$$\begin{array}{r} 5 + 9 = \\ + \quad = 10 \\ + \quad = \end{array}$$

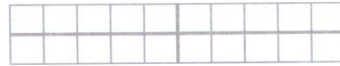


$$\begin{array}{r} 9 + 6 = \\ + \quad = \\ + \quad = \end{array}$$


$$\begin{array}{r} 3 + 8 = \\ + \quad = \\ + \quad = \end{array}$$



$$\begin{array}{r} 7 + 6 = \\ + \quad = 10 \\ + \quad = \end{array}$$

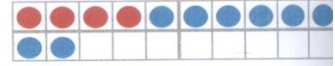


$$\begin{array}{r} 8 + 5 = \\ + \quad = 10 \\ + \quad = \end{array}$$

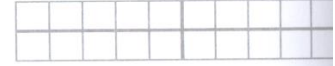


$$\begin{array}{r} 7 + 5 = \\ + \quad = \\ + \quad = \end{array}$$


$$\begin{array}{r} 9 + 5 = \\ + \quad = \\ + \quad = \end{array}$$



$$\begin{array}{r} 4 + 8 = \\ + \quad = 10 \\ + \quad = \end{array}$$



$$\begin{array}{r} 9 + 2 = \\ + \quad = 10 \\ + \quad = \end{array}$$




$$\begin{array}{r} 9 + 8 = \\ + \quad = \\ + \quad = \end{array}$$

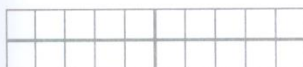
$$\begin{array}{r} 6 + 7 = \\ + \quad = \\ + \quad = \end{array}$$




$$\begin{array}{r} 7 + 9 = \\ \underline{\hspace{2cm}} \\ \underline{\hspace{2cm}} \\ \underline{\hspace{2cm}} \end{array}$$



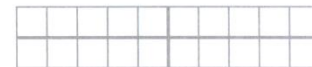
$$\begin{array}{r} 8 + 4 = \\ \underline{\hspace{2cm}} \\ \underline{\hspace{2cm}} \\ \underline{\hspace{2cm}} \end{array}$$




$$\begin{array}{r} 4 + 9 = \\ \underline{\hspace{2cm}} \\ \underline{\hspace{2cm}} \\ \underline{\hspace{2cm}} \end{array}$$



$$\begin{array}{r} 6 + 5 = \\ \underline{\hspace{2cm}} \\ \underline{\hspace{2cm}} \\ \underline{\hspace{2cm}} \end{array}$$



$$\begin{array}{r} 2 + 9 = \\ \underline{\hspace{2cm}} \\ \underline{\hspace{2cm}} \\ \underline{\hspace{2cm}} \end{array}$$



$$\begin{array}{r} 7 + 6 = \\ \underline{\hspace{2cm}} \\ \underline{\hspace{2cm}} \\ \underline{\hspace{2cm}} \end{array}$$



$$\begin{array}{r} 9 + 7 = \\ \underline{\hspace{2cm}} \\ \underline{\hspace{2cm}} \\ \underline{\hspace{2cm}} \end{array}$$



$$\begin{array}{r} 7 + 4 = \\ \underline{\hspace{2cm}} \\ \underline{\hspace{2cm}} \\ \underline{\hspace{2cm}} \end{array}$$

Geschafft! Du darfst in deinem Lernpass dem 2. Mathefenster ein Lachgesicht 😊 geben!

Deutsch:

1. Buchstabensicherheit:

Lass dir folgende Buchstaben in dein D2-Heft diktieren:

R A Gh r sch Ei w D h ie F ch Au b k G g

Alles richtig? Prima! 😊 Übe Buchstaben, die du nicht richtig geschrieben hast!

2. Festigung G-K

Ordne die Wörter nach G – K in eine Tabelle!

**das Kamel, der Gorilla, die Kuh, das Kalb,
die Grille, die Gans, die Krabbe, die Giraffe**

Lies die Wörter! Unterstreiche K grün und G gelb! Nimm dein D1-Heft und falte die Seite, so dass eine Tabelle entsteht! Schreibe zuerst in die linke Spalte K und in die rechte Spalte G! Ordne nun die Wörter richtig ein! Unterstreiche K und G in den Wörtern anschließend grün!

Geschafft! Du darfst in deinem Lernpass dem 3. Deutschfenster ein Lachgesicht 😊 geben!

Sachunterricht „Der Igel“

Bitte einen Erwachsenen, dass er dir im Internet folgende Seite öffnet:

[Die stachelige Schlafmütze \(hamsterkiste.de\)](http://hamsterkiste.de)

Höre dir die Texte an oder lass sie dir vorlesen!

Geschafft! Du darfst in deinem Lernpass dem 1. Sachunterrichtsfenster ein Lachgesicht 😊 geben!

Mittwoch, 05.05.21

Mathematik „Rechnen über die Zehn“

1. Kopfrechnen der Grundaufgaben, der Aufgaben bis 20 ohne Zehnerübertrag sowie Aufgaben zum Verdoppeln und Halbieren
2. Addieren mit Zehnerübergang

Zahlix S. 100/3,4

Schreibe in dein M1-Heft zuerst das Datum!

05.05.21

Rechne die Aufgaben der Nr. 3 mit langem Weg, wie in Nr. 1!

Wer es schafft, darf die Nr. 4 nun sofort ausrechnen!

Nutze zur Kontrolle die Lösungszahlen!

Alles richtig? Prima! 😊 Berichtige falsche Aufgaben!

Geschafft! Du darfst in deinem Lernpass dem 3. Mathefenster ein Lachgesicht 😄 geben!

Deutsch:

1. Leseübung Fibel S. 54/55
2. Einführung Ä ä

Aus eins mach zwei! Verbinde mit Lineal und Bleistift, was zusammengehört!

das Dach

die Äste

der Ball

die Gläser

das Glas

die Dächer

der Ast

die Hände

die Hand

die Bälle

Übungsheft S.53/1

3. Schreibschriftheft S.41/ links

Lies die Wörter! Schreibe *Ää* und danach drei Wörter aus dem Kästchen mit *ä* in die Zeilen links!

4. Einführung Fibel S. 56

Was siehst du? Erzähle zum Bild! Lies zuerst still und anschließend laut!

Warum sollte man nicht lügen?

Geschafft! Du darfst in deinem Lernpass dem 4. Deutschfenster ein Lachgesicht 😊 geben!

5. Festigung Ä ä

Ordne die Wörter nach A a – Ä ä in eine Tabelle!

das Dach, die Äste, der Ball, die Gläser, das Glas,
die Dächer, der Ast, die Hände, die Hand, die Bälle

Lies die Wörter! Unterstreiche A a grün und Ä ä gelb! Nimm dein D2-Heft und falte die Seite, so dass eine Tabelle entsteht! Schreibe zuerst in die linke Spalte A a und in die rechte Spalte Ä ä! Ordne nun die Wörter richtig ein! Unterstreiche A a und Ä ä in den Wörtern anschließend grün!

Geschafft! Du darfst in deinem Lernpass dem 5. Deutschfenster ein Lachgesicht 😊 geben!

Donnerstag, 06.05.21

Mathematik „Rechnen über die Zehn“

Zahline S. 49/4,5

Rechne zuerst bis 10 und addiere dann den Rest! Schreibe die Ziffern an den Zahlenstrahl!

S. 49/6-9



Fleißaufgaben: Zahlix S. 101/4 ins M1-Heft Vergiss das Datum nicht!

Nutze zur Kontrolle die Lösungszahlen!

Alles richtig? Prima! 😊 Berichtige falsche Aufgaben!

Geschafft! Du darfst in deinem Lernpass dem 4. Mathefenster ein Lachgesicht 😊 geben!

Deutsch:

1. Leseübung Fibel S.56
2. Übung gebeugte Verbformen

Lies die Wörter!

Verbinde mit Lineal und Bleistift, was zusammengehört!

wir fahren

es schläft

wir schlafen

es fährt

wir graben


es wäscht sich

wir waschen uns

er gräbt

Übungsheft S. 53/2

3. Sinnerfassung:



Käse

Träne


Käfer

Bär

Gib allen Wegen eine eigene Farbe.

Dieser Schäfer hat
fünf Lämmer.



 Finde die Wort-Paare.

- | | |
|------------|--------------|
| der Mann • | • die Hände |
| der Ast • | • die Männer |
| die Gans • | • die Länder |
| das Land • | • die Gänse |
| die Hand • | • die Äste |



Geschafft! Du darfst in deinem Lernpass dem 6. Deutschfenster ein Lachgesicht 😊 geben!

Sachunterricht „Der Igel“

Lies in der Pustebblume S.38 und 41!

Trenne die S. 39 aus der Pustebblume heraus! Lies die Texte! Bastle das Igelbuch! Male und ergänze die Bilder!

Stecke das Igelbuch in eine Foliehülle und hefte alles in deinem Hefter für Sachunterricht ab!

Geschafft! Du darfst in deinem Lernpass dem 2. Sachunterrichtsfenster ein Lachgesicht 😊 geben!

Freitag, 07.05.21

Mathematik „Rechnen über die Zehn“

1. Zahlix S. 101/5

Schreibe in dein M1- Heft zuerst das Datum!

07.05.21

Ordne die Aufgaben so, wie wir es gelernt haben!

2. Zahline S. 49/10-12

Rechne geschickt! Unterstreiche zuerst die Zahlen mit grünem Fineliner, die du zum Rechnen bis 10 benötigst! Nun addiere die 2.Zahl!

Geschafft! Du darfst in deinem Lernpass dem 5. Mathefenster ein Lachgesicht 😊 geben!

Deutsch:

1. Einführung Ö ö

Verbinde Wort und Bild mit Lineal und Bleistift!



Öl

Möwe

Löwe

König

Lies die Wörter mit ö!

schön, böse, hören, hört, blöken, öffnen, können, könnte, ölen, rösten

2. Schreibschriftheft S.41/ Mitte

Lies die Wörter! Schreibe Ö ö und danach drei Wörter aus dem Kästchen mit Ö ö in die Zeilen darunter!

3. Einführung Fibel S. 57

Was siehst du? Erzähle zum Bild! Lies zuerst still und anschließend laut!

4. Übungsheft S.54/1

Würfle dreimal! Verbinde, was du gewürfelt hast! Lies nun vor! Hast du einen lustigen Satz mit Blödsinn gewürfelt? 😊

Nr.2

Verbinde die Buchstaben in der richtigen Reihenfolge mit deinem Bleistift! Lies die Fragen? Schreibe die richtige Antwort daneben!

5. Übe das Gedicht „Die Tulpe“ (Denke an die Bewegungen, die wir geübt haben!)

Geschafft! Du darfst in deinem Lernpass dem 7. Deutschfenster ein Lachgesicht 😊 geben!

Ich wünsche dir ein sonniges Wochenende! Vergiss nicht, am Sonntag ist Muttertag! 😊



Sicher freut sich deine Mama, wenn du ihr das Gedicht vorliest! Am Ende musst du noch deinen Namen einsetzen!



Liebe Mama!

Ich hab mir heute was ausgedacht
und hoff, dass es dir Freude macht.

Gratulieren will ich hier
und wünsche alles Gute dir.

Du bist die Beste auf der Welt,
schon oft hab ich das festgestellt.

Allen möchte ich laut es sagen:
„Ich will keine andere Mama haben.“

Alles Gute zum Muttertag wünscht
dir