


# Lernzeitaufgaben vom 14.12. bis 18.12.20

Montag, 14.12.20


## Mathematik „Addieren mit Rechenschiffen“:

1. Übung und Wiederholung

Ergänze die Zahlenreihe!



2. Bestimme Vorgänger und Nachfolger!



Vorgänger (V)	Zahl	Nachfolger (N)
	2	
	6	
	10	

V	Zahl	N
2		
	5	
		3

V	Zahl	N
	9	
7		
		11

3. Addieren mit Rechenschiffen Zahline S.21, 1. - 5. (Schreibe die Additionsaufgabe darunter und löse sie!)
6. – 8. (Färbe die Plättchen, schreibe die Additionsaufgabe darunter und löse sie!)
9. Erfinde eigene Aufgaben!

Geschafft! Du darfst in deinem Lernpass dem 1. Mathefenster ein Lachgesicht 😊 geben!

## Deutsch „Leseübung, Schreibübung, Festigung S s“

### Teil 1:

1. Leseübung

si li mon son sa in pal sel pin me en am te seln uns na se  
Lies nun in der Fibel auf den S.22 und 23!

## 2. Hörübung

Umi Übungsheft S.22 /1: Sprich die Wörter deutlich und kreuze an, wenn du ein S/s hörst! Für gute Leser: Lies die Wörter unter der Tafel! 😊

Nr.2: Lies die Wörter und kreuze an, welches zum Bild gehört!

## 3. Schreibübung

Umi Schreibschriftheft S.13: Schreibe die fehlenden Wörter sorgsam in die Zeilen! Male rechts unten ein passendes Bild!

Geschafft! Du darfst in deinem Lernpass dem 1. Deutschfenster ein Lachgesicht 😊 geben!

### Teil 2:

#### 1. Leseübung

Lies im Leseheft den Zusatztext zu FS 20! Lass dir die Fragen darunter vorlesen und unterstreiche die Antwort mit der richtigen Farbe!

#### 2. Schreibübung

Schreibe im D1: Mi, mi, Mimi sorgsam in Schreibschrift! Übe vorher unbedingt auf Zauberpapier! Denke an die Schräglage der Buchstaben! Beachte die Zeilen und Abstände! Vergiss dein Löschblatt nicht, sonst hast du beim Schreiben keinen geraden Rücken!

Geschafft! Du darfst in deinem Lernpass dem 2. Deutschfenster ein Lachgesicht 😊 geben!

### Dienstag, 15.12.20

#### Mathematik „Addieren mit Rechenschiffen“:

##### 1. Übung und Wiederholung

Vergleiche die Zahlen und setze die Zeichen  $<$ ,  $>$  oder  $=$  richtig ein!




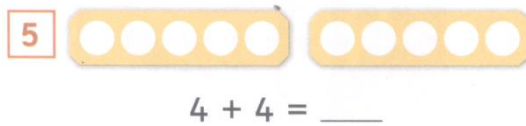



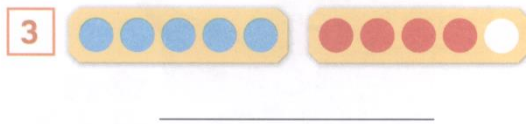



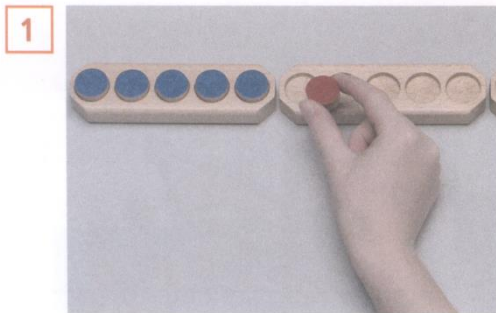
4 4 ● 7  
2 ● 5  
5 ● 8  
7 ● 6  
2 ● 1

5 10 ● 8  
7 ● 7  
7 ● 5  
9 ● 1  
11 ● 8

6 3 ● 3  
12 ● 6  
2 ● 6  
5 ● 5  
4 ● 9

7 4 ● 10  
4 ● 1  
0 ● 6  
9 ● 9  
10 ● 3

## 2. Addieren mit Rechenschiffen



1. - 4. (Schreibe die Additionsaufgabe darunter und löse sie!)

5. - 6. (Färbe die Plättchen, schreibe die Additionsaufgabe darunter und löse sie!)

7. - 8. Erfinde eigene Aufgaben!

Geschafft! Du darfst in deinem Lernpass dem 2. Mathefenster ein Lachgesicht 😊 geben!

## **Deutsch „Leseübung, Schreibübung, Festigung S s“**

### 1. Leseübung

Lies im Leseheft den Zusatztext Leseübung „Toni und Susi....“!

### 2. Schreibübung

Schreibe im D2 die Lernwörter fehlerfrei und sauber in Druckschrift auf! Wenn alles richtig ist, kannst du dein Heft schließen 😊! Falsche Wörter streichst du mit Lineal und Bleistift durch und schreibst sie noch einmal fehlerfrei!

### 3. Sinnerfassung

Umi Übungsheft S.24/ 1 Finde die Namen zu den Bildern und kreise Wort und Bild mit derselben Farbe ein!

Nr.2 Lies die Sätze und schreibe die richtige Ziffer in den Kreis!

Geschafft! Du darfst in deinem Lernpass dem 3. Deutschfenster ein Lachgesicht 😊 geben!

## **Sachunterricht „Die vier Jahreszeiten“**

Pustebblume S.26/27

Welche Jahreszeiten erkennst du? Was ist gleich, was ist anders? Schneide die Namen der Jahreszeiten vom Rand S.27 aus und klebe sie an der richtigen Stelle ein! Schneide die Bilder auf S. 73 unten aus und klebe sie zu den richtigen Jahreszeiten! Male oder klebe passende Bilder in die freien Fenster!

Geschafft! Du darfst in deinem Lernpass dem 1. Sachunterrichtsfenster ein Lachgesicht 😊 geben!

## **Mittwoch, 16.12.20**

### **Mathematik „Addieren mit Steckwürfeln“:**

Zahline S.22/1-8 Löse die Aufgaben mit deinen **Steckwürfeln!** Nr. 3 und 4: Überlege, wie geht es weiter? Hast du alles richtig? Dann darfst du dein Heft schließen. Berichtige, wenn du falsch gerechnet hast!

Geschafft! Du darfst in deinem Lernpass dem 3. Mathefenster ein Lachgesicht 😊 geben!

## Deutsch „Leseübung, Schreibübung, Festigung S s“

### Teil 1:

#### 1. Leseübung

Lies in der Fibel auf den S.22/23 und im Leseheft den Zusatztext Leseübung „Toni und Susi....“!

#### 2. Schreibübung

Schreibe im D1: am, Mama, Mami sorgsam in Schreibschrift! Übe vorher unbedingt auf Zauberpapier! Denke an die Schräglage der Buchstaben! Beachte die Zeilen und Abstände! Vergiss dein Löschblatt nicht, sonst hast du beim Schreiben keinen geraden Rücken!

#### 3. Sinnerfassung

Umi Übungsheft S.25/1 Lies die Sätze und ordne die richtigen Ziffern zu!

Nr.2 Lies und male das Bild fertig!

Geschafft! Du darfst in deinem Lernpass dem 4. Deutschfenster ein Lachgesicht 😊 geben!

### Teil 2:

#### 1. Schreibübung:

Decke im D2 die Lernwörter zu! Lass sie dir einzeln diktieren! Bevor du schreibst, sagst du immer erst die Buchstabenfolge an! Wenn alles richtig ist, kannst du dein Heft schließen 😊! Falsche Wörter streichst du mit Lineal und Bleistift durch und schreibst sie noch einmal fehlerfrei!

#### 2. Leseübung:

Lies im Leseheft den Fleißlesetext für zu Hause! Lass dir die Fragen darunter vorlesen und unterstreiche die Antwort mit der richtigen Farbe!

#### 3. Schreibübung:

Schreibe im Umi Schreibschriftheft auf S.14 oben! Fahre zuerst mit dem Füller nach! Übe dann auf Zauberpapier! Schreibe nun sauber in die Zeile und schau, ob dein Wort genau so groß ist wie das Wort darüber! Vergiss dein Löschblatt nicht, sonst hast du beim Schreiben keinen geraden Rücken!

Geschafft? Prima! 😊

Welche Buchstaben gehören zusammen? Verbinde sie!

Geschafft! Du darfst in deinem Lernpass dem 5. Deutschfenster ein Lachgesicht 😊 geben!

## Sachunterricht „Im Winter“

Pusteblume S.30/31

Schau dir das Winterbild an! Erzähle, was du siehst! Wer verhält sich richtig? Male den kleinen Kreis grün aus! Wer verhält sich falsch? Warum ist dieses Verhalten falsch? Male den kleinen Kreis rot aus!

Geschafft! Du darfst in deinem Lernpass dem 2. Sachunterrichtsfenster ein Lachgesicht 😊 geben!

Donnerstag, 17.12.20

### Mathematik „Addieren mit Steckwürfeln“:

#### 1. Wiederholung Körper

1

2

3

4

5


6

7

Zähle die verschiedenen Körper und trage die Anzahl mit dem Bleistift an der richtigen Stelle ein!

## 2. Addieren

**1**



Ich male noch eins dazu!

		$4 + 1 = \underline{\quad}$
		$4 + 2 = \underline{\quad}$
		$4 + 3 = \underline{\quad}$
		$4 + 4 = \underline{\quad}$
		$4 + 5 = \underline{\quad}$

**2**

		$1 + 1 = \underline{\quad}$	$1 + 4 = \underline{\quad}$
		$1 + 2 = \underline{\quad}$	$1 + 5 = \underline{\quad}$
		$1 + 3 = \underline{\quad}$	$1 + 6 = \underline{\quad}$

**3**

		$2 + 1 = \underline{\quad}$	$2 + 4 = \underline{\quad}$
		$2 + 2 = \underline{\quad}$	$2 + 5 = \underline{\quad}$
		$2 + 3 = \underline{\quad}$	$2 + 6 = \underline{\quad}$

**4**

$3 + 0 = \underline{\quad}$	$3 + 2 = \underline{\quad}$	$3 + 4 = \underline{\quad}$	$3 + 6 = \underline{\quad}$
$3 + 1 = \underline{\quad}$	$3 + 3 = \underline{\quad}$	$3 + 5 = \underline{\quad}$	$3 + 7 = \underline{\quad}$

**5**

$5 + 0 = \underline{\quad}$	$5 + 2 = \underline{\quad}$	$5 + 4 = \underline{\quad}$	$5 + 6 = \underline{\quad}$
$5 + 1 = \underline{\quad}$	$5 + 3 = \underline{\quad}$	$5 + 5 = \underline{\quad}$	$5 + 7 = \underline{\quad}$


  

**6**

$6 + 0 = \underline{\quad}$	$6 + 2 = \underline{\quad}$	$6 + 4 = \underline{\quad}$	$6 + 6 = \underline{\quad}$
$6 + 1 = \underline{\quad}$	$6 + 3 = \underline{\quad}$	$6 + 5 = \underline{\quad}$	$6 + 7 = \underline{\quad}$





  

Was fällt dir auf?



Kannst du die Frage von Zahline beantworten?

Schreibe die folgenden Aufgaben nun sauber (wie im Beispiel rechts!) in dein M1 und löse sie! Falls du Hilfsmittel benötigst, benutze deine **Steckwürfel!**

<p> <b>7</b> <math>3 + 7</math></p> <p><math>3 + 6</math></p> <p><math>3 + 5</math></p> <p><math>3 + 4</math></p> <p> <b>9</b> <math>5 + 5</math></p> <p><math>5 + 4</math></p> <p><math>5 + 3</math></p> <p><math>5 + 2</math></p>	<p> <b>8</b> <math>7 + 0</math></p> <p><math>7 + 1</math></p> <p><math>7 + 2</math></p> <p><math>7 + 3</math></p> <p> <b>10</b> <math>6 + 4</math></p> <p><math>6 + 3</math></p> <p><math>6 + 2</math></p> <p><math>6 + 1</math></p>	<table border="1" style="border-collapse: collapse; text-align: center;"> <tr> <td>7)</td><td><math>3 + 7 = 10</math></td><td>8)</td><td><math>7 + 0 =</math></td><td></td><td></td> </tr> <tr> <td></td><td><math>3 + 6 = 9</math></td><td></td><td><math>7 + 1 =</math></td><td></td><td></td> </tr> <tr> <td></td><td><math>3 + 5 =</math></td><td></td><td><math>7 + 2 =</math></td><td></td><td></td> </tr> <tr> <td></td><td><math>3 + 4 =</math></td><td></td><td><math>7 + 3 =</math></td><td></td><td></td> </tr> <tr> <td colspan="6"> </td> </tr> <tr> <td>9)</td><td><math>5 + 5 =</math></td><td>10)</td><td><math>6 + 4 =</math></td><td></td><td></td> </tr> <tr> <td></td><td></td><td></td><td></td><td></td><td></td> </tr> </table>	7)	$3 + 7 = 10$	8)	$7 + 0 =$				$3 + 6 = 9$		$7 + 1 =$				$3 + 5 =$		$7 + 2 =$				$3 + 4 =$		$7 + 3 =$									9)	$5 + 5 =$	10)	$6 + 4 =$								
7)	$3 + 7 = 10$	8)	$7 + 0 =$																																									
	$3 + 6 = 9$		$7 + 1 =$																																									
	$3 + 5 =$		$7 + 2 =$																																									
	$3 + 4 =$		$7 + 3 =$																																									
9)	$5 + 5 =$	10)	$6 + 4 =$																																									

Hast du alles richtig? Dann darfst du dein Heft schließen. Berichtige, wenn du falsch gerechnet hast!

Geschafft! Du darfst in deinem Lernpass dem 4. Mathefenster ein Lachgesicht 😊 geben!

## Deutsch

### 1. Leseübung

Lies in der Fibel auf den S.22/23 und im Leseheft den Zusatztext Leseübung „Toni und Susi....“!

### 2. Schreibübung

Schreibe im Umi Schreibschriftheft auf S.14 unten! Fahre zuerst mit dem Füller nach! Übe dann auf Zauberpapier! Schreibe nun sauber in die Zeile und schau, ob deine Wörter genau so groß sind wie die Wörter darüber! Vergiss dein Löschblatt nicht, sonst hast du beim Schreiben keinen geraden Rücken!

### 3. Einführung Schreibschrift P

Umi Schreibschriftheft S. 15 oben links Vorübung ohne abzusetzen mit dem Faserstift

P : 1. schräg runter, 2.kleines Dach links, Bogen im Dachboden nach rechts

Spure mit dem Fineliner in der Mitte nach! Lege dein Löschblatt nun unter die Zeile P und spure mit dem Füller nach! Übe die nächste Zeile auf Zauberpapier! Schreibe P und zeichne den schönsten Buchstaben aus! Übe Pa auf Zauberpapier! Lege dein Löschblatt darunter und schreibe nun Pa mit dem Füller! Du darfst das Schönste wieder auszeichnen!

Geschafft! Du darfst in deinem Lernpass dem 6. Deutschfenster ein Lachgesicht 😊 geben!

**Freitag, 18.12.20**



## Mathematik „Aufgabe und Tauschaufgabe“

### 1. Übung

Zahlzeile S. 18/8 Färbe die Kästchen richtig! S. 22/9 Kreuze an!

### 2. Aufgabe und Tauschaufgabe

Zahlzeile S. 23 oben Was stellst du fest, wenn wir zur Aufgabe eine Tauschaufgabe bilden?

Löse Nr. 1-4!

Rechne nun Nr. 5-7!

Falls du Hilfsmittel benötigst, benutze deine **Steckwürfel!**

### 3. Fleißaufgabe für „Schlaufüchse“

**1** Ich addiere die Summanden.  $6 + 3 = 9$

Auf dem Stein darüber steht immer die Summe.

**2**

2	3	1	8

**3**

4	3	7	9
	2		1

Vergleiche die Zahlenmauern. Wie geht es weiter?

**4**

6	6	6	6
5		4	

**5**

8	8	8	8
8		7	

**6**

5	1	0	


**7**

9	10	

Geschafft! Du darfst in deinem Lernpass dem 5. Mathefenster ein Lachgesicht 😊 geben!

## Deutsch, 18.12.20

### 1. Leseübung Sinnerfassung



Lies in der Fibel und im Leseheft! Denke an die Stimmführung und senke am Satzende immer deine und lass eine Pause!

Wenn jetzt dein Lesehaus gefüllt ist, bekommst du ein großes Lob! 😊 Die Kinder, die schon am 2. Haus arbeiten bekommen ein noch größeres Lob 😊 😊 😊

### 2. Einführung Schreibschrift p

Umi Schreibschriftheft S. 15 oben rechts

1. schräg auf 2. Schräg ab in den Keller, Rückwärtsgang 3. Bogen wie beim m, Füßchen dran

Spure mit dem Fineliner oben rechts nach! Lege dein Löschblatt nun unter die Zeile p und spure mit dem Füller nach! Übe die nächste Zeile auf Zauberpapier! Schreibe p und zeichne den schönsten Buchstaben aus! Übe pa auf Zauberpapier! Lege dein Löschblatt darunter und schreibe nun pa mit dem Füller! Du darfst das Schönste wieder auszeichnen!

Spure Papa nach! Übe auf Zauberpapier! Schreibe Papa!

Schreibe im D1: Papa und Papi! Übe vorher auf Zauberpapier!

Geschafft! Du darfst in deinem Lernpass dem 7. Deutschfenster ein Lachgesicht 😊 geben!

Liebe Kinder,

ich wünsche euch wunderschöne Ferien und ein tolles Weihnachtsfest! Erholt euch gut!  
Drückt eure Eltern mal ganz fest und bedankt euch für die Unterstützung!

Kommt alle gut und gesund ins neue Jahr!

Seid ganz lieb begrüßt von Frau Kindermann und Umi



